

CUMPLIMIENTO DE METAS COMPROMISO

23MSU0140Z  
Ejercicio fiscal


Universidad de Quintana Roo

2011 Trimestre 3

Clave Convenio P/PIFI-2011-23MSU0140Z-02

Nombre del Proyecto: Administración eficiente como soporte a programas educativos de calidad y cuerpos académicos consolidados

| Clave MC   | Metas Compromiso  | Original |        | Ajustado Anual |        | Ajustado Trimestral |      | Valores alcanzados en el trimestre 3 |             |       |        | Observaciones de la Institución  |
|--|---|----------|--------|----------------|--------|---------------------|------|--------------------------------------|-------------|-------|--------|--|
|  |   | Número   | %      | Número         | %      | Número              | %    | Número                               | Avance      |       |        |  |
|  |   |          |        |                |        |                     |      |                                      | Porcentajes |       |        |  |
|  |   |          |        |                |        |                     |      | Indicador                            | Trimestral  | Anual |        |  |
| Procesos estratégicos de gestión que serán certificados por la norma ISO 9000:2000. Total:16 |   |          |        |                |        |                     |      |                                      |             |       |        |  |
| MC 1..1  | Numero de procesos  | 16       | 100.00 | 16             | 100.00 | 0                   | 0.00 | 16                                   | 0.00        | 100+  | 100.00 |  |
| MC 1..2  | Número y % de los procesos certificados   | 16       | 100.00 | 16             | 100.00 | 0                   | 0.00 | 16                                   | 0.00        | 100+  | 100.00 |  |
| MC 1..3  | Número y % de procesos re-certificados  | 16       | 100.00 | 16             | 100.00 | 0                   | 0.00 | 16                                   | 0.00        | 100+  | 100.00 |  |
| Diseño, integración y explotación del SIIA: Total:8  |   |          |        |                |        |                     |      |                                      |             |       |        |  |
| MC 2.1   | Número y nombre de los módulos que estarán operando (administración escolar, recursos humanos y finanzas) | 8        | 100.00 | 8              | 100.00 | 0                   | 0.00 | 8                                    | 100.00      | 100+  | 100.00 | SAE, SIPREFI, PAL, IAL, SIGA, GESTIÓN DE PROYECTOS, ADMÓN. CUERPOS ACADÉMICOS, SAIES NÓMINAS |
| MC 2.2   | Módulos del SIIA que operarán relacionados entre sí   | 8        | 100.00 | 8              | 100.00 | 0                   | 0.00 | 8                                    | 100.00      | 100+  | 100.00 | SAE, SIPREFI, PAL, IAL, SIGA, GESTIÓN DE PROYECTOS, ADMÓN. CUERPOS ACADÉMICOS, SAIES NÓMINAS |
| Índice de sostenibilidad económica Total:12,500,000  |   |          |        |                |        |                     |      |                                      |             |       |        |  |



CUMPLIMIENTO DE METAS COMPROMISO

23MSU0140Z  
Ejercicio fiscal

Universidad de Quintana Roo


2011 Trimestre 3


Clave Convenio P/PIFI-2011-23MSU0140Z-02

Nombre del Proyecto: Administración eficiente como soporte a programas educativos de calidad y cuerpos académicos consolidados

| Clave MC | Metas Compromiso   | Original |      | Ajustado Anual |       | Ajustado Trimestral |      | Valores alcanzados en el trimestre 3 |             |       |      | Observaciones de la Institución  |
|----------|--|----------|------|----------------|-------|---------------------|------|--------------------------------------|-------------|-------|------|--|
|          |  | Número   | %    | Número         | %     | Número              | %    | Número                               | Avance      |       |      |  |
|          |  |          |      |                |       |                     |      |                                      | Porcentajes |       |      |  |
|          |  |          |      |                |       |                     |      | Indicador                            | Trimestral  | Anual |      |  |
| MC 3.1   | Monto y % de recursos autogenerados en relación al monto del presupuesto total | 12500000 | 5.00 | 3125000        | 25.00 | 0                   | 0.00 | 12093850                             | 96.75       | 100+  | 100+ | EL NÚMERO DE SERVICIOS SOLICITADOS FUE SUPERIOR AL ESPERADO, DE IGUAL FORMA HUBO UN INCREMENTO EN LA MATRÍCULA |

Porcentaje ponderado del cumplimiento de las metas compromiso: 90

  
Rector

  
Responsable del Proyecto